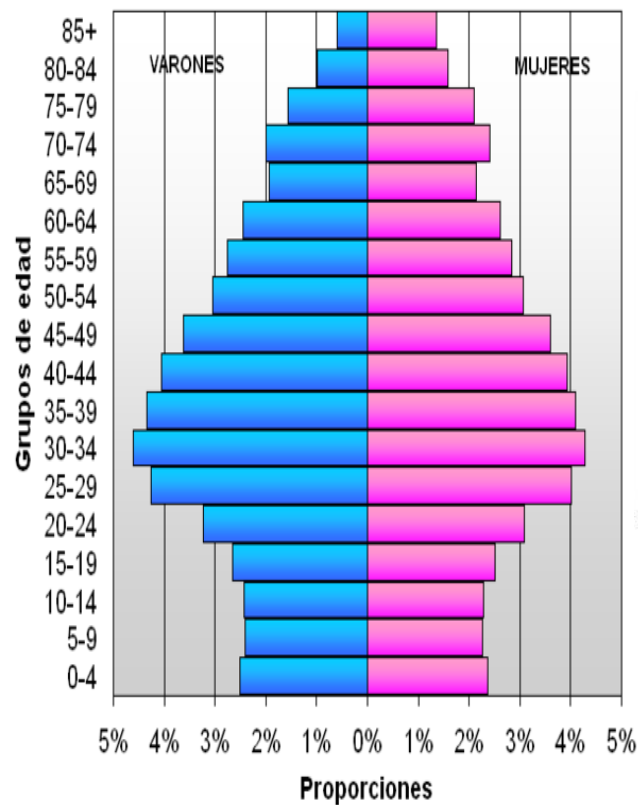
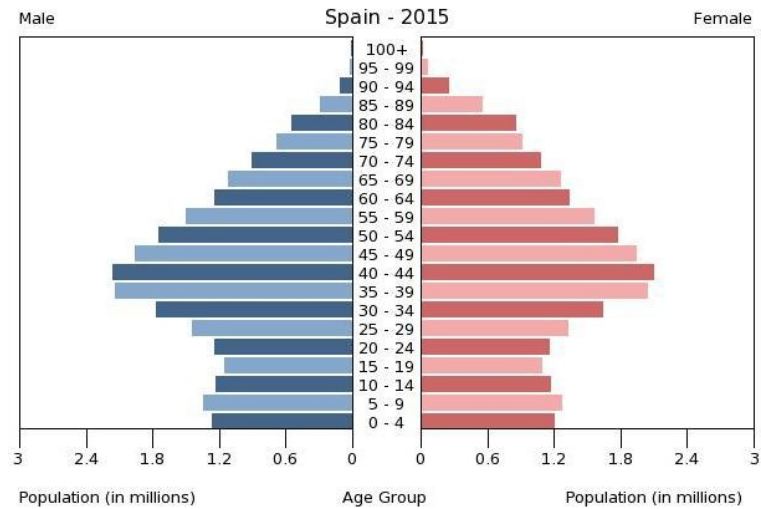


Pirámide de población de España, año 2007



Fuente: Instituto Nacional de Estadística. Censo a 1 de enero de 2007



1. Modelo teórico de pirámide al que más se aproxima.

La pirámide de España en el s. XXI se aproxima a la de **tipo bulbo o regresiva**. (Régimen Demográfico Moderno > Evolucionado casi regresivo).

PIRÁMIDE REGRESIVA .Caracterizada por:

1. **base estrecha**: baja natalidad, en proceso de envejecimiento. Control de la natalidad: planificación familiar, crisis económica: inseguridad laboral e incertidumbre en el futuro.
2. **Centro progresivamente ancho** dado que la generación “baby boom” comienza a envejecer.
3. **Cúspide cada vez más ancha** por lo tanto envejecimiento de la población.

2. Describe el **perfil** fijándote en las tres partes de la pirámide: base, centro y cúspide.

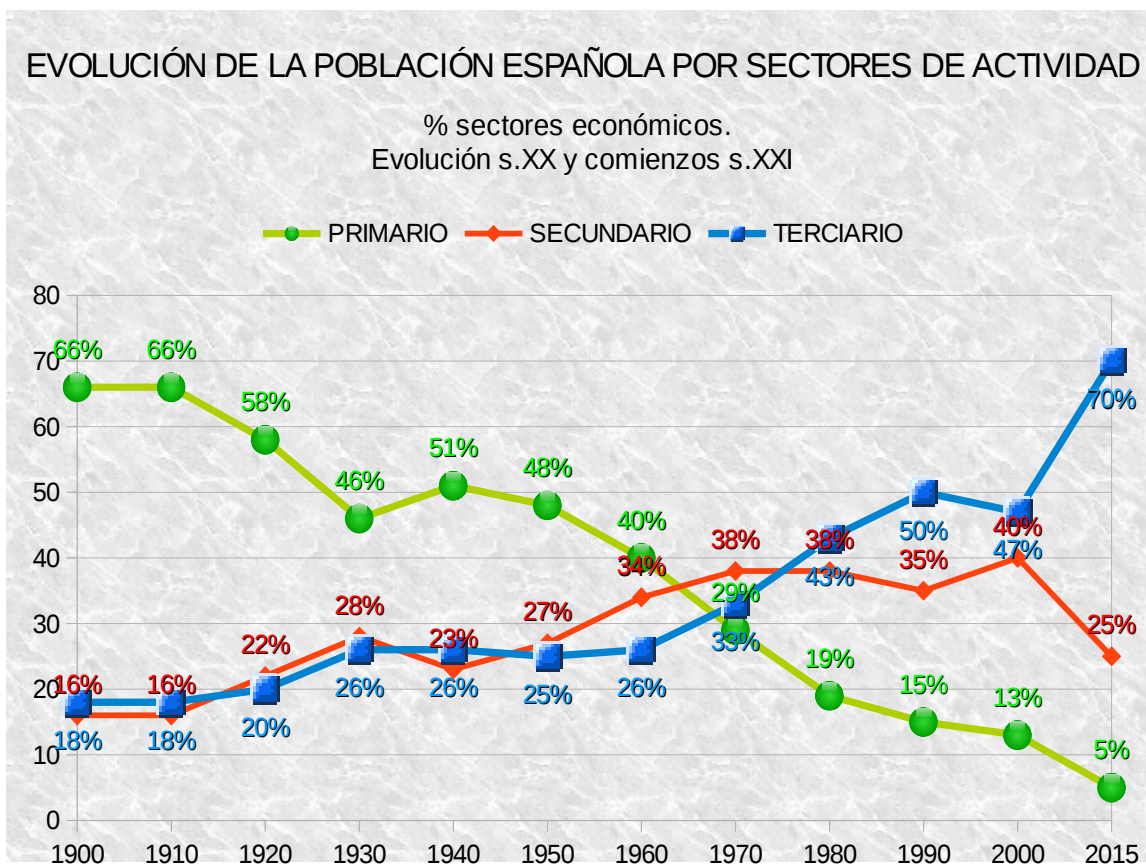
Base estrecha: BAJA NATALIDAD (control de la natalidad, planificación familiar) y actual situación de crisis económica.

Centro. POBLACIÓN ACTIVA. En actual proceso de envejecimiento la generación del “baby boom” años 60-70 del pasado siglo. El centro (Pob. Activa) sostiene a la base (Pob.inactiva), cada vez más reducida y a la cúspide, cada vez más ancha (**población inactiva**).

Cúspide CADA VEZ MÁS ANCHA. Sociedad desarrollada: avances médicos e higiénicos de la historia. Estado del Bienestar, y por ahora una Seguridad Social que cubre a la población española, a pesar de los recortes económicos

3. **Características demográficas**: natalidad, mortalidad general, mortalidad infantil, esperanza de vida.

- **Natalidad baja** (<10‰), característica de país desarrollado (control natalidad, independencia de la mujer, retraso en la edad del primer hijo...) situación de inestabilidad económica, disminución de las tasas de fecundidad. Además, se ha detenido la llegada de inmigrantes que eran los que habían reactivado la natalidad.
 - **Mortalidad baja** (>9‰), aunque en ascenso por el envejecimiento gradual de la población (generación del “baby boom”).
 - **Mortalidad infantil muy baja** (<4‰) por los avances médicos, higiénicos y sanitarios propios de países occidentales con una cobertura social de protección a la infancia.
 - **Esperanza de vida alta media de 83 años** (hombres: 79 años; mujeres: 84 años) motivada por los factores anteriores de desarrollo sanitario, calidad de vida y en definitiva el Estado del Bienestar existente en las últimas décadas de nuestra historia.
4. **Características económicas.** Grado de desarrollo del país. Distribución de la población por sectores de actividad económica (gráfico sectorial de la actividad económica en España, sigue los datos del apéndice del libro).

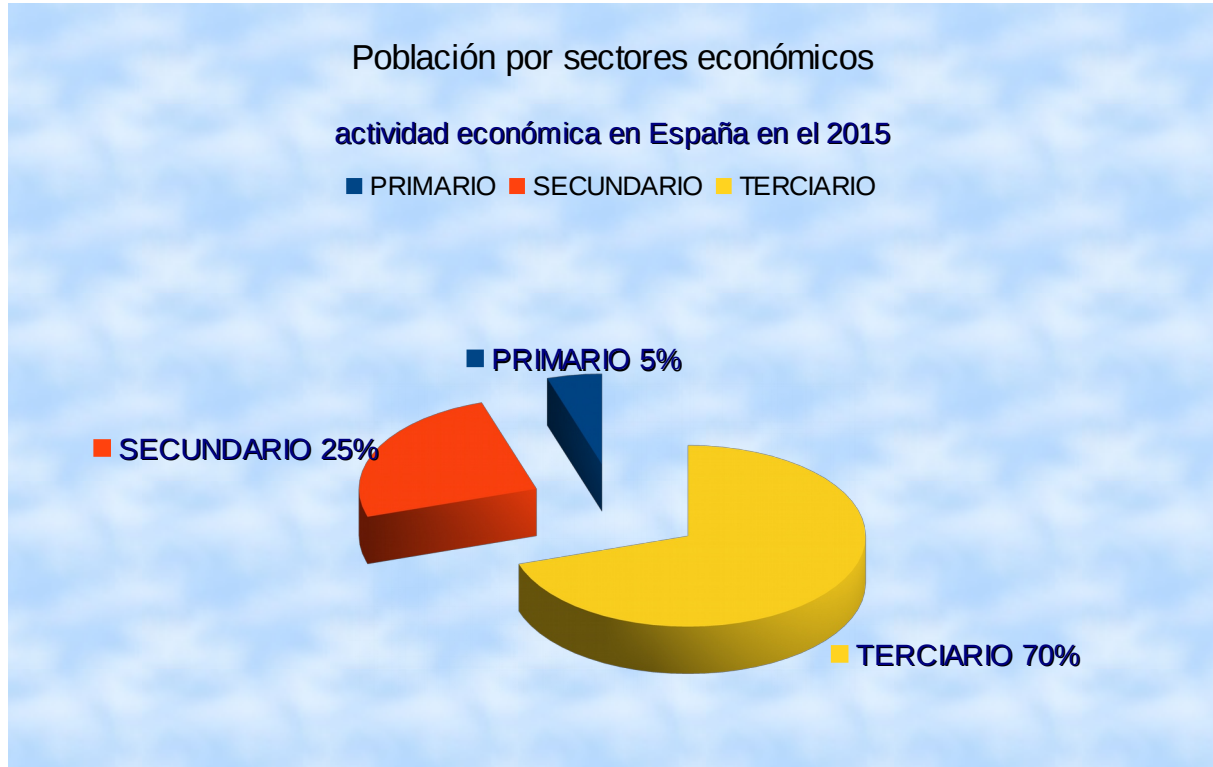


Alto grado de desarrollo económico del país en una situación actual (desde el 2008) de crisis económica. Se ha pasado de cifras de parados del 8% de la pob. activa a hoy en día, casi del 22% (una tasa de paro juvenil del 55%). En Extremadura y Andalucía superiores al 30%.

DISTRIBUCION DE LA POBLACIÓN SECTORES DE ACTIVIDAD ECONÓMICA.

LA ECONOMÍA EN ESPAÑA 2015

SECTORES	Pob. Ocupada (%)
PRIMARIO	5
SECUNDARIO	25
TERCIARIO	70

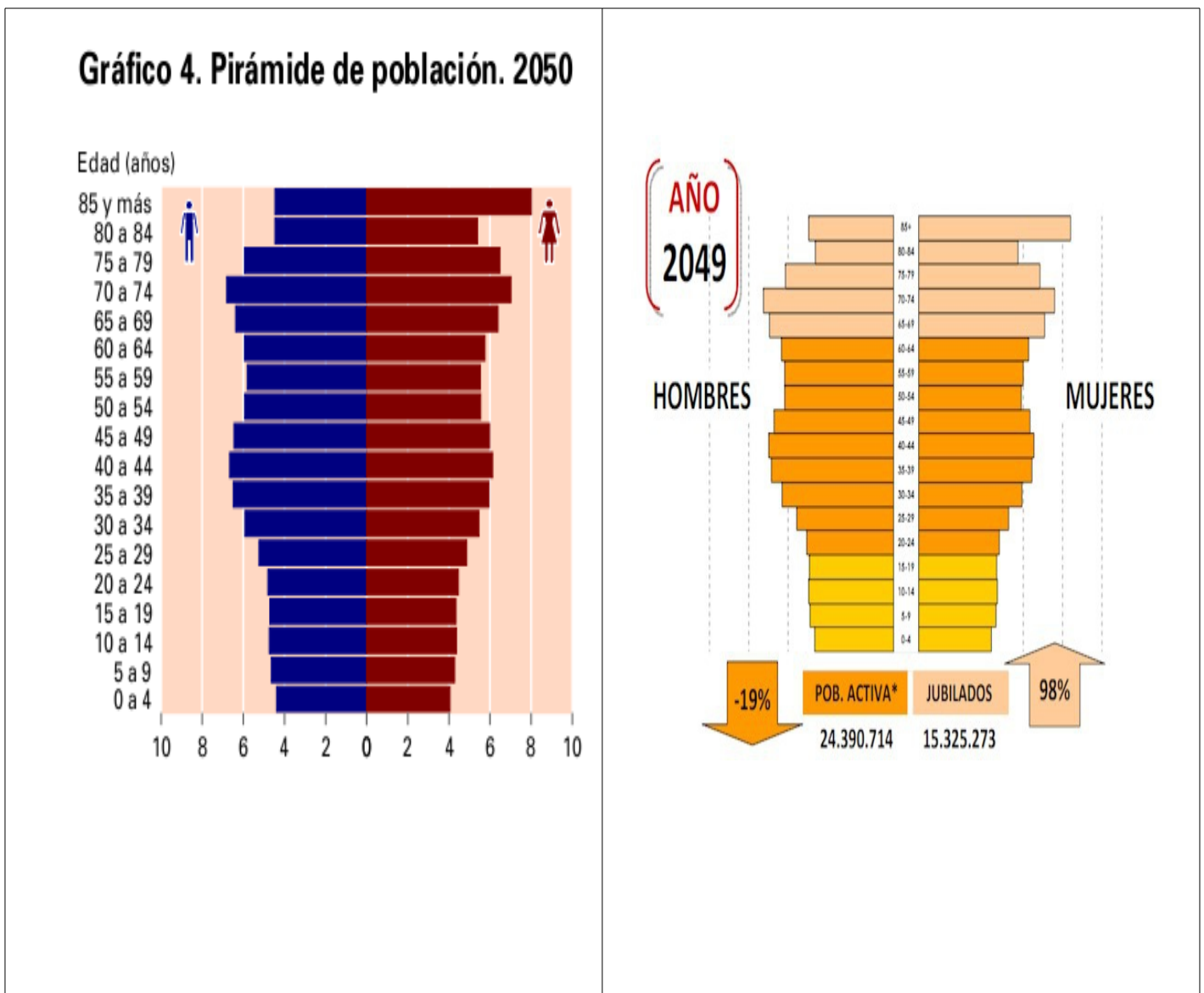


La mayor parte de la pob. activa está ocupada en el *Sector Terciario y Servicios* (Comercio, Transporte, Sanidad, Educación y en época vacacional el sector Turismo) por lo tanto le corresponde la **mayor aportación al PIB**. Ha disminuido la pob. activa en el sector Primario y en sector Secundario. Por lo tanto, el sector económico predominante es el Sector Terciario, dado que España también presenta una alta tasa de urbanización (casi el 80% de la población española en ciudades): la mayor se concentra en las ciudades (pequeñas < 100.000 hab. como algunas capitales de provincia -Cáceres- y medianas ciudades, aquellas comprendidas entre 100.000 -500.000, caso de Valladolid, Málaga, etc.)

***La población activa fluctúa, cambia por la situación económica, los años de prosperidad económica recibíamos inmigrantes, en cambio ahora estamos emigrando, perdemos población, y con carácter selectivo (mejor formación y preparación)**

5. **Problemática actual y futura de la población española:** envejecimiento, repercusiones socioeconómicas.

ESPAÑA 2050 Proyección demográfica



El envejecimiento en España va a ser el gran problema demográfico. En el 2050 España tendrá una media de edad de 55 años. Se prevé que habrá cuatro personas mayores por cada niño, y además más del 10% de la población será mayor de 80 años.

El envejecimiento de la población y reducción progresiva de la pob. activa: jubilaciones del “baby boom”. Por lo tanto, la población activas de entonces (2050) tendrá que sostener la “carga” de la pob. Inactiva de más de 65 años. Todo ello, en parte, dependerá de la situación económica.